



## Sommaire :

La situation du marché en bref	1
Principaux faits marquants :	2
Le marché du riz	3
Le marché du maïs	5
Le marché du mil	6
Le marché du sorgho	8
Actualités et offres	9

# LES CEREALIERES

## Bulletin économique sur le marché des céréales en Afrique

Numéro 6 – 31 Janvier 2017 – Contact : [roacwagn@hotmail.com](mailto:roacwagn@hotmail.com) – blog : <https://roac-wagn.blogspot.fr/>

### Editorial : La modernisation du commerce des céréales en Afrique de l'Ouest en marche

Du 29 novembre au 1<sup>er</sup> décembre 2016, les acteurs des chaînes de valeur des céréales d'Afrique de l'Ouest, des représentants d'ONG, les Chercheurs des Universités, les Représentants des Communautés Economiques Régionales (CEDEAO/ARAA, UEMOA, CILSS), des Banques Internationales et Régionales (BAD, BIDC, BOAD, Banque Mondiale), des Partenaires Techniques et Financiers bi et multilatéraux (UE, USAID, FAO, PNUD) sur invitation du ROAC, du ROPPA et de l'AFRACA et avec l'appui technique et financier du CTA, du Trade Hub and Network, ont mutualisé leur savoir-faire, savoir-être et expérience pour échanger, analyser et discuter des instruments importants pour accompagner la modernisation du commerce des céréales en Afrique de l'Ouest gage de la sécurité alimentaire et nutritionnelle durable des braves populations.

Au nombre de deux cent, les participants ont échangé sur les différents segments et instruments devant concourir à la modernisation du commerce des céréales en Afrique de l'Ouest.

Au terme de trois jours d'intense échanges et discussion, les participants ont retenu d'accompagner la dynamique qui est en cours au sein du ROAC pour un commerce structuré en Afrique de l'Ouest. Entre résolutions/recommandations, nous pouvons retenir : (i) La mise en place de la Bourse Régionale des Produits Céréaliers un segment de la BRPV sous le parrainage de l'UEMOA et de la CEDEAO ; (ii) L'élaboration et l'adoption des feuilles de route ou plan d'action pour les trois organisations porteuses de l'initiative ; (iii) La mise en place d'un cadre de concertation entre le ROAC, le ROPAA, l'AFRACA pour un commerce moderne des céréales en Afrique de l'Ouest ;

A l'issue de la conférence un communiqué final a été rédigé et validé par les participants.

Le rapport détaillé de la conférence sera publié sur les différents sites web des différentes organisations parties prenantes à la Conférence

### Le Secrétaire Exécutif

Une publication du Réseau Ouest-africain des Céréaliers, réalisée avec l'appui technique de RONGEAD et d'AGUISSA pour la couverture de la Guinée. Réalisée avec le soutien financier de l'Agence Régionale pour l'Alimentation et l'Agriculture (ARAA) de la CEDEAO, de l'Agence Française de Développement (AFD), du Centre technique de coopération agricole et rurale (CTA) et de l'Alliance pour une révolution verte en Afrique (AGRA).

### La situation du marché en bref :

- Au cours du mois de janvier, les récoltes ont tiré à leur fin et la mise en marché du maïs, du riz, du mil et du sorgho s'est intensifiée en Afrique de l'Ouest ; les baisses de prix attendues se sont confirmées par endroits. Cependant, un stockage massif et précoce a favorisé une relative stabilité des prix et même provoqué des légères hausses localisées;
- **Le riz** a continué globalement à enregistrer une augmentation des disponibilités dans la plupart des pays de l'Afrique de l'Ouest. Au sein de la région, le Mali tend à s'imposer comme la success-story. Dans l'ensemble les prix internationaux semblent légèrement remonter depuis la fin du mois de janvier et la tendance devrait se poursuivre au cours de l'année 2017.
- Pour **Le maïs**, contrairement à ce qui a été attendu, on assiste dans de nombreux pays à un stockage précoce et massif de la part des acteurs de la filière, toute chose qui a tendance à provoquer une hausse de la demande en maïs et par conséquent une légère hausse du prix de ce produit sur plusieurs marchés.
- On a noté la présence du nouveau **mil** sur la plupart des marchés des pays de l'Afrique de l'Ouest mais avec des quantités variables d'un pays à l'autre. Si le Sénégal et le Niger enregistrent des prix relativement élevés et en hausse par rapport au mois passé, le Mali et le Burkina Faso ont des prix nettement plus bas et stable par rapport au mois passé
- L'arrivée du nouveau **sorgho** s'intensifie sur les marchés, les anticipations de très bonnes productions se confirment et les prix tendent à baisser dans les principaux pays producteurs de la sous-région. On note une amélioration de l'offre dans les pays tels que la Guinée, le Mali, le Sénégal alors que l'offre demeure relativement faible au Niger.



## Principaux faits marquants :

Au cours du mois de janvier, les récoltes ont tiré à leur fin et la mise en marché du maïs, du riz, du mil et du sorgho s'est intensifiée en Afrique de l'Ouest.

Pourtant, si les baisses de prix attendues se sont confirmées par endroits, un stockage massif et précoce a favorisé une relative stabilité des prix et même provoqué des légères hausses localisées.

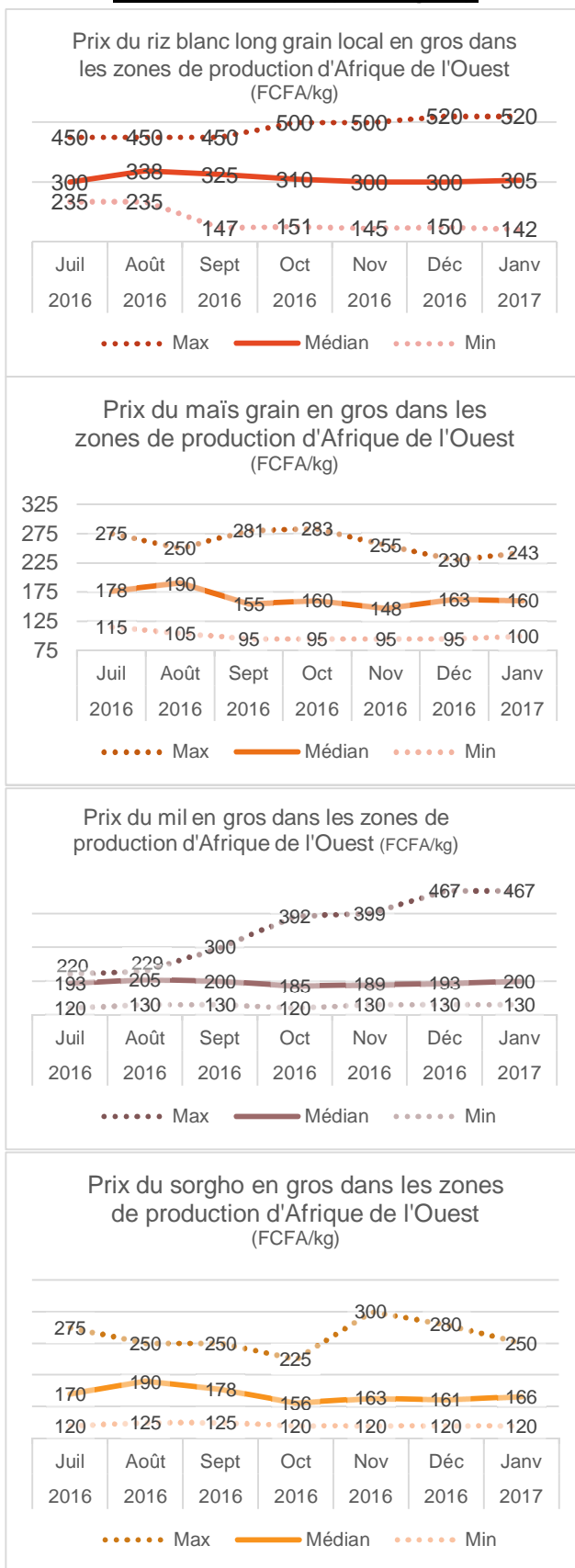
Le maïs est actuellement la céréale la plus commercialisée dans la région, avec de nombreuses transactions et opérations de stockage aussi bien de la part des organisations paysannes, que des commerçants et des éleveurs. Il semble que malgré la production record de cette année, beaucoup d'acteurs anticipent sur une forte croissance de la consommation (humaine mais surtout animale) ce qui entraîne une demande plus forte que prévue.

La récolte de riz également confirmée en nette hausse au niveau de la sous-région et particulièrement au Mali, n'a pas entraîné une baisse importante des prix car la demande reste soutenue et la mise en marché est très progressive, tandis que le prix du riz importé commence à légèrement augmenter.

Par contre le prix du sorgho a, lui, connu une baisse globale sur fond de bonnes récoltes et de demande modérée.

Enfin, le mil, dont la récolte semble relativement décevante a commencé à connaître une remontée des prix pratiqués qui devrait se prolonger au cours des prochains mois. Il fait donc office de céréales la plus intéressante à stocker cette année.

## Evolution des prix minimaux, médians et maximaux du des céréales dans les principales zones de production d'Afrique de l'Ouest (hors Nigeria).



Evolution attendue des prix moyens dans la sous-région	Riz	Maïs	Mil	Sorgho
Prochaines semaines	Stabilité	Stabilité	Légère hausse	Légère baisse
Prochains mois	Légère hausse	Stabilité	Légère hausse	Stabilité

## Le marché du riz en Afrique de l'Ouest

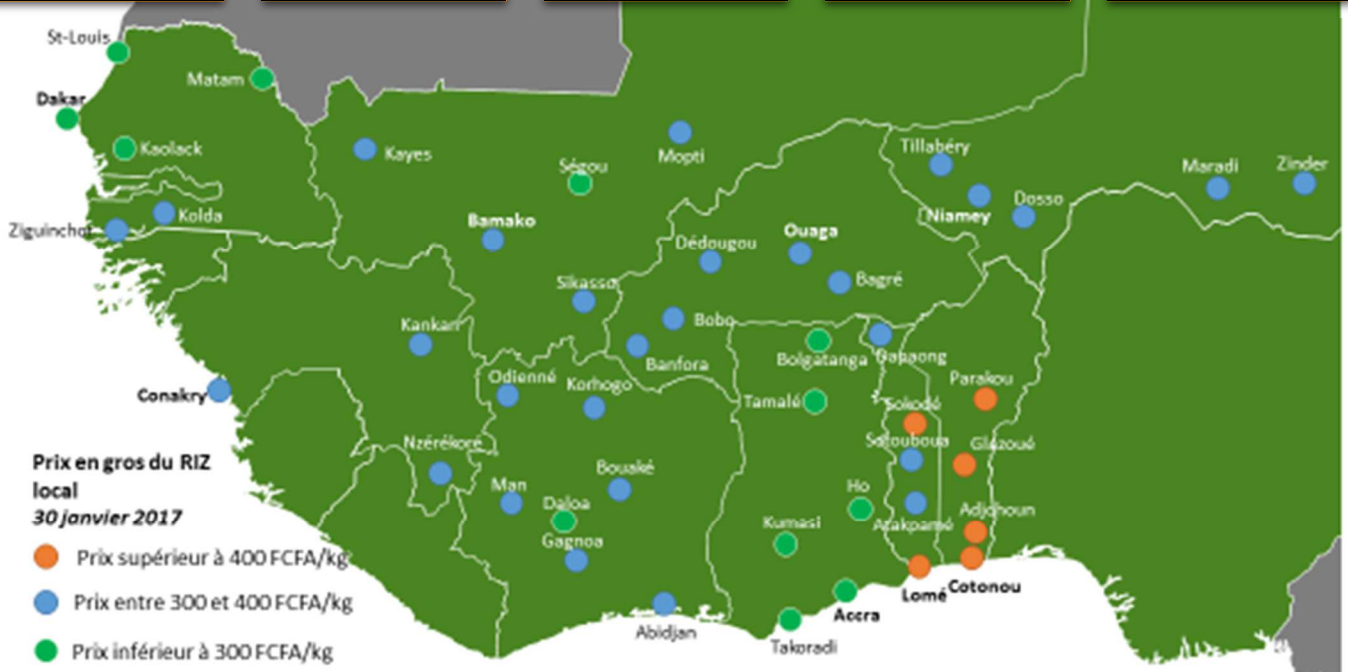
Guinée		
FCFA/kg	Min	Max
Paddy bord-champ	200	250
Riz local en gros	370	390
Riz importé en gros	315	375
Evolution des prix par rapport au mois passé : Légère hausse		

Sénégal		
FCFA/kg	Min	Max
Paddy bord-champ	125	150
Riz local en gros	240	295
Riz importé en gros	325	480
Evolution des prix par rapport au mois passé : Stabilité		

Mali		
FCFA/kg	Min	Max
Paddy bord-champ	110	170
Riz local en gros	290	340
Riz importé en gros	260	325
Evolution des prix par rapport au mois passé : Stabilité		

Burkina Faso		
FCFA/kg	Min	Max
Paddy bord-champ	120	160
Riz local en gros	325	375
Riz importé en gros	400	500
Evolution des prix par rapport au mois passé : Légère baisse		

Niger		
FCFA/kg	Min	Max
Paddy bord-champ	120	130
Riz local en gros	160	165
Riz importé en gros	180	200
Evolution des prix par rapport au mois passé : Stabilité		



Côte d'Ivoire		
FCFA/kg	Min	Max
Paddy bord-champ	120	175
Riz local en gros	300	400
Riz importé en gros	375	550
Evolution des prix par rapport au mois passé : Stabilité		

Ghana		
FCFA/kg	Min	Max
Paddy bord-champ	85	130
Riz local en gros	200	260
Riz importé en gros	285	360
Evolution des prix par rapport au mois passé : Légère baisse		

Togo		
FCFA/kg	Min	Max
Paddy bord-champ	125	150
Riz local en gros	500	650
Riz importé en gros	275	550
Evolution des prix par rapport au mois passé : Légère hausse		

Bénin		
FCFA/kg	Min	Max
Paddy bord-champ	150	170
Riz local en gros	400	450
Riz importé en gros	300	325
Evolution des prix par rapport au mois passé : Stabilité		

### Le marché du riz en Afrique de l'Ouest :

Comme constaté au mois de Décembre, le mois de janvier a continué globalement à enregistrer une augmentation des disponibilités du nouveau riz dans la plupart des pays de l'Afrique de l'Ouest. Dans la sous-région, le Mali tend à s'imposer comme la success-story en matière de production rizicole. Ce pays qui couvre déjà 91% de sa demande locale, devrait d'après le gouvernement, avec une récolte de 2,712 millions de tonnes de paddy (+11%) cette année, non seulement atteindre l'autosuffisance mais également dégager un excédent de plus de 400 000 tonnes.

Cependant, les effets de la mise en marché du nouveau riz sur les prix ne sont pas forcement conformes aux prévisions avec une relative stabilité des prix à l'échelle de la sous-région et des évolutions locales variables suivant les pays. Les spécificités par pays se présentent comme suit :

**Sénégal** : la baisse de la production de riz s'est confirmée avec la fin des récoltes. Dans la vallée du fleuve Sénégal, l'offre de riz est actuellement bonne et les marchés de détails sont bien approvisionnés. Par contre dans le bassin arachidier (région de Kaolack, Kafrine, Fatik), l'approvisionnement en riz local n'est pas régulier ; les commerçants déplorent parfois les ruptures d'approvisionnement. A Dakar, les marchés de détails et de gros sont bien approvisionnés. Dans presque toutes les régions, les prix sont restés stables par rapport au mois passé.

**Mali** : Des stocks de riz sont disponibles sur les marchés et on note une stabilité relative des prix. Notons également le démarrage progressif de l'installation des pépinières de contre-saisons.

**Guinée** : On note une bonne disponibilité du riz en général sur les marchés suite à la mise en vente continue des stocks des nouvelles récoltes et une présence remarquable du riz importé. Cependant, suite à des baisses de production liées à de mauvais rendement, des augmentations de prix par rapport au mois précédent sont observées dans plusieurs zones (notamment dans la région de Nzérékoré) pour le riz local. La même augmentation observée pour le riz importé s'explique par le taux de change élevé des devises étrangères par rapport au franc guinéen.

**Côte d'Ivoire** : La bonne disponibilité de riz dans les régions de Tonkpi et le Poro observées le mois précédent commencent progressivement à baisser. Cependant, la zone du Goh semble encore regorger de bonnes quantités de riz paddy. On note par rapport au mois passé une stabilité relative des prix.

**Au Burkina-Faso** : On note une bonne disponibilité de l'offre en riz sur l'ensemble des marchés et les nouvelles récoltes continuent d'affluer sur lesdits marchés. Cette bonne disponibilité est plus prononcée sur les marchés de collecte. Cette situation conduit à une baisse des prix. Au niveau de la région de la Boucle du Mouhoun des commandes ont été faites par le Ministère en charge de l'éducation nationale et ont tendance à occasionner une légère hausse localisée des prix.

**Ghana** : Le nouveau riz est en présence croissante sur les marchés. Il existe actuellement d'énormes stocks de riz local sur le marché, mais confronté à la concurrence forte du riz importé dont la demande est à la hausse. On note les prix les plus bas de la sous-région dans ce pays et cette situation devrait se maintenir au cours du mois à venir.

**Togo** : L'égrenage du riz est toujours en cours. L'Etat par l'entremise de l'Agence Nationale pour la Sécurité Alimentaire (ANSAT) a ouvert l'achat du riz blanchi sur le site aménagé de l'Oti au Nord du pays à un prix standard de 380 FCFA/Kg.

**Au Niger** : Les récoltes de riz sont totalement terminées dans les grandes zones de production. Les principaux marchés sont bien approvisionnés. On note des achats du paddy entre la société du riz du Niger (RINI) et les coopératives.

**Au Bénin** : période de fin de récolte et présence des négociants nigériens sur les marchés locaux. On note une légère hausse du prix du riz importé contrairement au riz local qui maintient un prix stable. L'Etat a également décidé de la liquidation de l'Office Nationale pour la Sécurité Alimentaire (ONASA), qui jouait un rôle important dans la mise en marché du riz. L'offre en riz local sur le marché pourrait connaître une baisse, toute chose qui peut avoir de répercussion sur le prix les semaines à venir.

Prix bord-champ les <u>moins</u> élevés (Riz paddy ; FCFA/kg)		Prix bord-champ les <u>plus</u> élevés (Riz paddy ; FCFA/kg)	
Localités	Prix	Localités	Prix
Northern region (Ghana)	85	Nzérékoré (Guinée)	250
Ségou (Mali)	110	Goh (Côte d'Ivoire)	175
Dosso (Niger) Centre-Est (BF) Kabadougou (CI)	120	Mopti (Mali) Ouémé/Plateau/Zou/ Collines (Bénin)	170
Prix de gros sortie unité de décortilage <u>moins</u> élevés (Riz blanchi local long grain ; FCFA/kg)		Prix de gros sortie unité de décortilage <u>plus</u> élevés (Riz blanchi local long grain ; FCFA/kg)	
Localités	Prix	Localités	Prix
Tamale/Ho/Takoradi/ Bolgatanga (Ghana)	145	Adjohoun (Bénin)	520
Matam/St-Louis (SN)	235	Dapaong (Togo)	450
Daloa (Côte d'Ivoire)	275	Bagré /Bobo (BF) Nzérékoré (Guinée)	350
Prix de gros zone de conso les <u>moins</u> élevés (Riz blanchi local long grain ; FCFA/kg)		Prix de gros zone de conso les <u>plus</u> élevés (Riz blanchi local long grain ; FCFA/kg)	
Localités	Prix	Localités	Prix
Niamey (Niger)	160	Sokodé (Togo)	650
Kumasi (Ghana)	200	Abidjan (CI)	400
Ségou (Mali)	290	Kankan (Guinée)	390

Niveau des stocks actuels	
Très faibles	
Faibles	
Normaux	
Importants	x
Très importants	

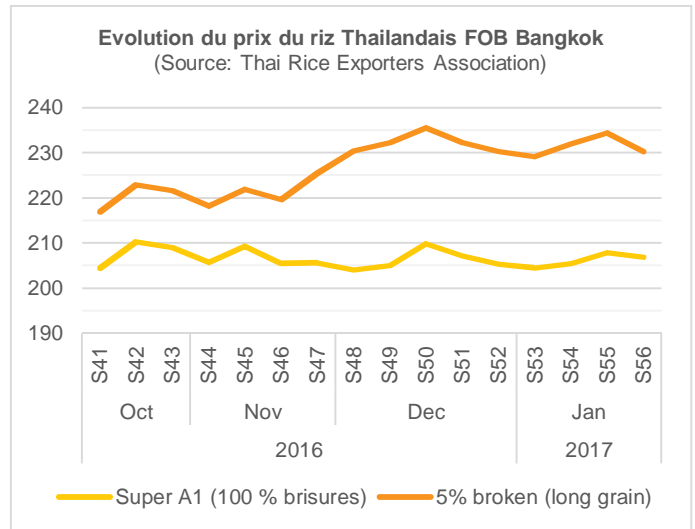
## Le marché international du riz :

Alors que les récoltes sont quasi achevées dans l'hémisphère Nord, les prévisions de la FAO concernant la production mondiale de riz paddy en 2016 s'élèvent désormais à 748,0 millions de tonnes (496,7 millions de tonnes, équivalent usiné), soit 1,8 million de tonnes de moins que les prévisions publiées précédemment. Cette révision s'explique principalement par une détérioration des estimations de récolte en Chine, où les autorités ont indiqué que les conditions exceptionnellement humides cette année avaient davantage compromis la production que prévu. Il en va de même en Équateur et au Viet Nam, où les prévisions de récolte ont été revues à la baisse en raison des intempéries (excès d'eau) qui ont nui aux cultures. Dans l'ensemble, les révisions à la baisse de la production dans ces pays ont plus que compensé les révisions à

la hausse dans d'autres pays, notamment les plus importantes qui concernent le Bangladesh, la Guinée, le Mali et le Népal.

Les conditions de croissance ont également été propices dans une majeure partie de l'Afrique, où les prévisions tablent désormais sur une croissance de 5% de la production en 2016, qui devrait atteindre un volume record de 30,2 millions de tonnes. Au sein de la région, la Guinée, le Mali, le Nigéria et la Tanzanie semblent tous avoir connu des récoltes exceptionnelles.

Dans l'ensemble les prix internationaux semblent légèrement remonter depuis la fin du mois de janvier et la tendance devrait se poursuivre au cours de l'année 2017.



**Les recommandations du ROAC :**

Les bonnes productions enregistrées au plan sous régional devraient conduire dans les prochains mois à une abondance de riz sur les grands marchés d'Afrique de l'Ouest. Toutefois, avec la légère remontée des cours mondiaux du riz et le maintien d'un dollar fort face aux monnaies locales d'Afrique de l'Ouest, le prix du riz importé pourrait légèrement augmenter et il est donc intéressant pour les acteurs de la filière riz de stocker du riz cette année.

## Le marché du maïs en Afrique de l'Ouest

Guinée			Sénégal			Mali			Burkina Faso			Niger		
FCFA/kg	Min	Max	FCFA/kg	Min	Max	FCFA/kg	Min	Max	FCFA/kg	Min	Max	FCFA/kg	Min	Max
Maïs bord-champ	100	130	Maïs bord-champ	175	185	Maïs bord-champ	70	130	Maïs bord-champ	95	140	Maïs bord-champ	-	-
Maïs en gros zone de production	135	155	Maïs en gros zone de production	190	225	Maïs en gros zone de production	115	140	Maïs en gros zone de production	105	135	Maïs en gros zone de production	170	205
Maïs en gros zone de conso	140	170	Maïs en gros zone de conso	200	230	Maïs en gros zone de conso	140	220	Maïs en gros zone de conso	120	160	Maïs en gros zone de conso	180	210
Evolution des prix par rapport au mois passé :			Evolution des prix par rapport au mois passé :			Evolution des prix par rapport au mois passé :			Evolution des prix par rapport au mois passé :			Evolution des prix par rapport au mois passé :		
Légère hausse			Stabilité			Stabilité			Stabilité			Hausse		



Côte d'Ivoire		
FCFA/kg	Min	Max
Maïs bord-champ	85	90
Maïs en gros zone de production	90	125
Maïs en gros zone de conso	100	200
Evolution des prix par rapport au mois passé :		
Stabilité		

Ghana		
FCFA/kg	Min	Max
Maïs bord-champ	85	145
Maïs en gros zone de production	145	185
Maïs en gros zone de conso	200	245
Evolution des prix par rapport au mois passé :		
Stabilité		

Togo		
FCFA/kg	Min	Max
Maïs bord-champ	110	145
Maïs en gros zone de production	115	150
Maïs en gros zone de conso	130	160
Evolution des prix par rapport au mois passé :		
Stabilité		

Bénin		
FCFA/kg	Min	Max
Maïs bord-champ	120	140
Maïs en gros zone de production	145	160
Maïs en gros zone de conso	150	175
Evolution des prix par rapport au mois passé :		
Hausse		

### Le marché du maïs en Afrique de l'Ouest :

Au cours de ce mois de Janvier 2017, dans la plupart des pays, les marchés de maïs ont continué à enregistrer la mise en marché des nouvelles récoltes sans que la baisse des prix se généralise.

Contrairement à ce qui a été attendu, on assiste dans de nombreux pays à un stockage précoce et massif du maïs de la part de l'ensemble des acteurs de la filière (producteur, transformateurs, commerçants), toute chose qui a tendance à provoquer une hausse de la demande en maïs et par conséquent une légère hausse du prix de ce produit sur plusieurs marchés. Les spécificités par pays se présentent comme suit :

**Sénégal :** L'offre de maïs au Sénégal s'est améliorée avec la fin des récoltes. Cependant cette amélioration ne se fait pas trop sentir sur le marché du fait du stockage de la plus grande partie de la production dans le bassin arachidier et la région de Kolda. Les prix de gros et de détails sont restés stables.

Prix de gros les <b>moins</b> élevés en zones de production (Maïs grain en FCFA/kg)		Prix de gros les <b>plus</b> élevés en zones de production (Maïs grain en FCFA/kg)	
Localités	Prix	Localités	Prix
Korhogo (CI)	90	Kolda (Sénégal)	225
Banfara (Burkina)	105	Maradi (Niger)	205
Sikasso (Mali) ; Sotouboua (Togo)	115	Sunyani, Koforidua Cape-Coast (Ghana)	185
Prix de gros les <b>moins</b> élevés en zones de consommation (Maïs grain en FCFA/kg)		Prix de gros les <b>plus</b> élevés en zones de consommation (Maïs grain en FCFA/kg)	
Localités	Prix	Localités	Prix
Yamoussoukro et Bouaké (CI)	100	Accra (Ghana)	245
Bobo (Burkina)	120	Dakar (Sénégal)	230
Lomé (Togo)	130	Kayes (Mali)	220

**Guinée:** L'impact des irrégularités pluviométriques se ressent. On note une faible disponibilité de stocks dans les zones rurales et une intensification des flux transfrontaliers du Mali vers la Guinée d'une part et de la Côte d'Ivoire vers la Guinée d'autre part. Le taux de change élevé du CFA n'influence pas cependant le marché dans la mesure où les prix pratiqués dans ce pays voisin sont relativement plus bas que ceux de la Guinée. On note une tendance légèrement haussière des prix liée à une demande accrue observée sur plusieurs marchés du pays.

Niveau des stocks actuels	
Très faibles	
Faibles	
Normaux	
Importants	
Très importants	x

**Mali :** De plus en plus, le maïs est mobilisé sur les différents marchés. Les stocks deviennent de plus en plus importants, toute chose qui a tendance à tirer les prix vers le bas. Par contre, les achats des éleveurs et fabricants d'aliments sont de plus en plus importants ce qui devrait stabiliser les prix.

**Côte d'Ivoire :** Les récoltes sont pratiquement terminées dans les grandes zones de production et la commercialisation est en cours. L'entreprise IVOGRAIN, avec sa nouvelle capacité de stockage qui avoisine les 50 000 tonnes influence nettement la campagne en cours. Elle a récemment lancé sa campagne d'achat aussi bien à Abidjan que dans ses deux entrepôts à Yamoussoukro. Cette situation fait que les achats bord-champ s'intensifient.

**Burkina-Faso :** les marchés de maïs continuent à enregistrer l'entrée de nouvelles récoltes. L'offre de maïs est très bonne sur l'ensemble des marchés analysés excepté ceux de la région de la Boucle du Mouhoun où trois provinces sont déficitaires, toute chose qui a entraîné dans cette zone une hausse des prix. Le niveau des prix dans la plupart des autres régions a connu une stabilité généralisée. Les différents acteurs : les commerçants, les organisations des paysans, autres organismes privés ou publics, etc. poursuivent leurs actions de stockage.

**Ghana :** Les stocks de nouveau maïs font de plus en plus leur apparition sur les marchés mais l'offre est jusqu'à présent plus importante dans les régions de Techiman et de Sunyani que dans les régions du Nord, de l'Est et du Nord-Ouest du Ghana. Chez beaucoup de producteurs, on assiste à une tendance au stockage du maïs en attendant que les prix pratiqués sur les marchés soient plus rémunérateurs.

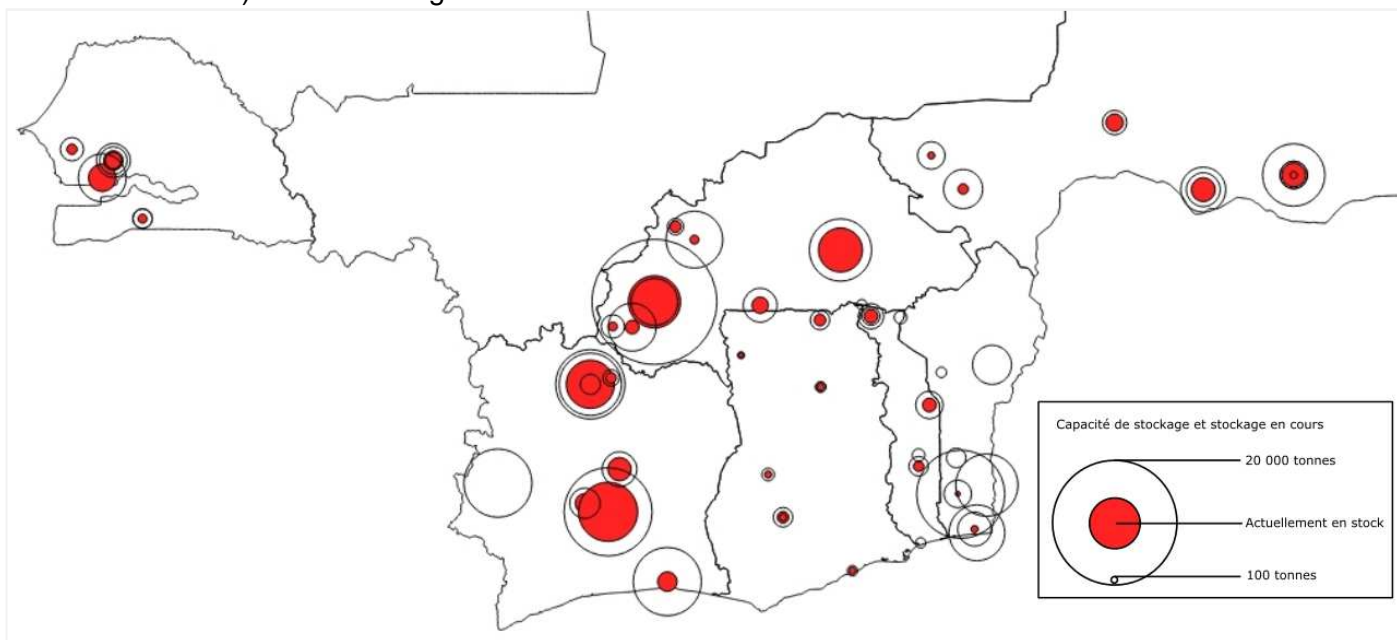
**Togo :** Période de fin de récolte où la plupart des marchés continuent de recevoir le nouveau maïs. On assiste ainsi à une tendance baissière des prix sur les différents marchés. Aussi, on observe un stockage de maïs chez bon nombre d'acteurs toute chose qui limite les bradages et la baisse excessive des prix. La campagne d'achats lancée par l'Agence pour la sécurité alimentaire du Togo aura certainement une influence sur les prix dans les semaines à venir.

**Bénin :** Au cours de ce mois de janvier, on a assisté à une rétention de stock de la part des acteurs toute chose qui a tendance à baisser l'offre face à la demande. Ainsi, le maïs qui s'échangeait à 110F/kg prix bord champ le mois passé est passé à 120F/kg. Cette tendance haussière des prix risque de se maintenir au cours des prochaines semaines. Aussi, on note une difficulté d'évacuation du maïs des zones de production. Cette situation est due à la campagne cotonnière qui mobilise la plupart des camions gros porteurs.

**Niger :** Les prix ont connu une hausse généralisée quel qu'en soit le type de marché considéré. On note une disponibilité moyenne du maïs sur les marchés de différentes villes. Cette tendance haussière s'explique d'une part par le ralentissement en approvisionnements des marchés du nouveau maïs produit localement ainsi que ceux provenant des pays voisins comme le Bénin, le Burkina Faso et d'autre part, le stockage par certains grands commerçants.

### Suivi des organismes stockeurs :

État des stocks de maïs dans les magasins de stockage de 50 organismes stockeurs (OPA, commerçants et transformateurs) de la sous-région :



### Les recommandations du ROAC :

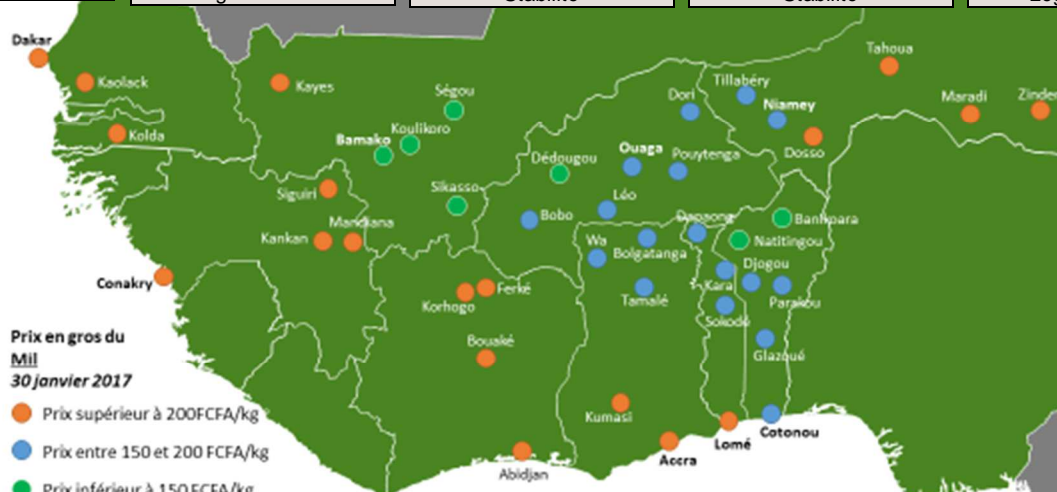
Dans la plupart des pays les récoltes de maïs sont bonnes. Ces bonnes récoltes devraient en principe accroître l'offre du maïs et provoquer ainsi la baisse des prix sur les marchés. Cependant, les prix sont restés plutôt stables du fait d'un important phénomène de stockage par les producteurs, les commerçants et les éleveurs. Il est possible que la baisse des prix soit donc moins importante que prévue du fait de la demande croissante.

Toutefois, il est recommandé aux détenteurs de stock d'éviter de stocker de trop grosses quantités de maïs car la hausse des prix espérée pourrait être mitigée cette année en raison de la bonne production. Ce risque est renforcé par les bonnes récoltes observées au plan international qui pourraient participer au maintien de prix du maïs bas dans la sous-région tout au long de cette campagne.



## Le marché du mil en Afrique de l'Ouest

Guinée			Sénégal			Mali			Burkina-Faso			Niger		
FCFA/kg	Min	Max	FCFA/kg	Min	Max	FCFA/kg	Min	Max	FCFA/kg	Min	Max	FCFA/kg	Min	Max
Mil bord-champ	-	-	Mil bord-champ	175	210	Mil bord-champ	105	150	Mil bord-champ	140	180	Mil bord-champ		
Mil en gros zone de production	270	335	Mil en gros zone de production	200	220	Mil en gros zone de production	130	175	Mil en gros zone de production	145	180	Mil en gros zone de production	185	220
Mil en gros zone de conso	335	470	Mil en gros zone de conso	210	230	Mil en gros zone de conso	165	180	Mil en gros zone de conso	150	200	Mil en gros zone de conso	190	230
Evolution des prix par rapport au mois passé : Légère hausse			Evolution des prix par rapport au mois passé : Légère hausse			Evolution des prix par rapport au mois passé : Stabilité			Evolution des prix par rapport au mois passé : Stabilité			Evolution des prix par rapport au mois passé : Légère hausse		



Côte d'Ivoire		
FCFA/kg	Min	Max
Mil bord-champ	-	
Mil en gros zone de production	220 (Ferké)	
Mil en gros zone de conso	240	275
Evolution des prix par rapport au mois passé : Stabilité		

Ghana		
FCFA/kg	Min	Max
Mil bord-champ	95	130
Mil en gros zone de production	135	185
Mil en gros zone de conso	200	285
Evolution des prix par rapport au mois passé : Légère baisse		

Togo		
FCFA/kg	Min	Max
Mil bord-champ	175	200
Mil en gros zone de production	185	220
Mil en gros zone de conso	220	240
Evolution des prix par rapport au mois passé : Stabilité		

Bénin		
FCFA/kg	Min	Max
Mil bord-champ	120	150
Mil en gros zone de production	130	160
Mil en gros zone de conso	150	175
Evolution des prix par rapport au mois passé : Baisse		

### Le marché du mil en Afrique de l'Ouest :

Au cours de ce mois de Janvier, on a noté la présence du nouveau mil sur la plupart des marchés des pays de l'Afrique de l'Ouest mais avec des quantités variables d'un pays à l'autre. Si le Sénégal et le Niger enregistrent des prix relativement élevés et en hausse par rapport au mois passé, le Mali et le Burkina Faso ont des prix nettement plus bas et stable par rapport au mois passé.

**Sénégal** : la phase de battage du mil est terminée et permet de confirmer comme signalé dans les numéros précédents, la baisse de production. La disponibilité n'est pas mauvaise actuellement dans les zones de production mais une grande partie de la production est pour le moment stockée. Ceci se fait sentir sur les marchés de détails dont l'approvisionnement est encore assuré majoritairement par le mil de l'année dernière. Les prix du mil ont déjà connu une légère hausse et celle-ci pourrait se poursuivre dans les mois à venir si le marché n'est pas suffisamment approvisionné.

**Guinée** : Le marché du mil est caractérisé par une bonne disponibilité sur les marchés de Kankan, Siguiri et Conakry et par une disponibilité faible sur les autres marchés. Cependant, des hausses de prix ont été observées sur les marchés par rapport au mois passé. La demande élevée est à l'origine de cette hausse de prix. L'essentiel des stocks provient du Mali où les prix sont stables. Avec la baisse du Franc Guinéen, les prix du mil importé du Mali pourraient encore monter un peu dans les prochains mois.

**Mali** : La production de mil semble en deçà des estimations. Cependant, à court terme l'offre semble suffisante et engendre une stabilité des prix sur les différents marchés.

**Burkina-Faso :** Les marchés ont connu un approvisionnement moyen. On assiste, à une hausse précoce du niveau de prix de mil sur les quelques marchés. Mais la hausse des prix à moyen terme pourrait être atténuée par la très bonne disponibilité de maïs et de sorgho qui constituent des produits substituables au mil.

**Au Ghana :** La récolte a été globalement bonne, à l'exception de certaines zones au niveau desquelles la récolte a été retardée. Les prix du mil ont été assez stables et la plupart des commerçants ont commencé à acheter et stocker leurs produits afin d'alimenter la demande dans les mois suivants.

**Niger :** Les marchés ont été faiblement approvisionnés par la production locale. L'offre en mil est déjà en train d'être complétée par des importations en provenance des pays voisins. La tendance des prix est à une légère hausse qui devrait se poursuivre au cours des prochains mois.

Dans les pays côtiers, Côte d'Ivoire, Togo, Bénin, où la culture et la consommation du mil son marginales, la tendance est à la stabilité, voire à une légère baisse sur les marchés les mieux approvisionnés.

### Les recommandations du ROAC :

Comme annoncé les mois précédents, les récoltes de mil ont été plutôt moyennes cette année et les prix semblent même commencer à connaître une hausse saisonnière plus tôt que prévue. Comme nous l'avons recommandé les mois précédents, le stockage du mil s'avère stratégique. La hausse des prix d'ici la période de soudure devrait être plus importante que pour les autres céréales.

Prix de gros les <b>moins</b> élevés en zones de production (Mil en FCFA/kg)		Prix de gros les <b>plus</b> élevés en zones de production (Mil en FCFA/kg)	
Localités	Prix	Localités	Prix
Ségou (Mali) ; Kouandé et Banikoara (Bénin)	130	Mandiana (Guinée)	335
Bolgatanga et Wa (Ghana)	135	Ferké (Côte D'Ivoire) Dapaong (Togo) Kolda (Sénégal)	220
Dédougou (Burkina)	145	Wa, Tamalé (Ghana)	185
Prix de gros les <b>moins</b> élevés en zones de consommation (Mil en FCFA/kg)		Prix de gros les <b>plus</b> élevés en zones de consommation (Mil en FCFA/kg)	
Localités	Prix	Localités	Prix
Cotonou (Bénin) ; Bamako (Mali)	150	Conakry (Guinée)	470
Niamey (Niger)	165	Dakar (Sénégal) ; Accra (Ghana)	230
	190		285

Niveau des <b>stocks</b> actuels		<b>Récoltes</b>	
Très faibles		En forte baisse	
Faibles		En baisse	
Normaux	x	Stables	x
Importants		En hausse	
Très importants		En forte hausse	

## Le marché du sorgho en Afrique de l'Ouest

Guinée			Sénégal			Mali			Burkina-Faso			Niger		
FCFA/kg	Min	Max	FCFA/kg	Min	Max	FCFA/kg	Min	Max	FCFA/kg	Min	Max	FCFA/kg	Min	Max
sorgho bord-champ	120	150	sorgho bord-champ	200	210	sorgho bord-champ	80	135	sorgho bord-champ	120	140	sorgho bord-champ		
Sorgho en gros zone de production	135	170	Sorgho en gros zone de production	210	225	Sorgho en gros zone de production	120	150	Sorgho en gros zone de production	125	155	Sorgho en gros zone de production	145	200
Sorgho en gros zone de conso	170		sorgho en gros zone de conso	215	250	sorgho en gros zone de conso	135	175	sorgho en gros zone de conso	130	165	sorgho en gros zone de conso	170	210
Evolution des prix par rapport au mois passé :			Evolution des prix par rapport au mois passé :			Evolution des prix par rapport au mois passé :			Evolution des prix par rapport au mois passé :			Evolution des prix par rapport au mois passé :		
Stabilité			Légère baisse			Légère baisse			Légère baisse			Hausse		



Côte d'Ivoire			Ghana			Togo			Bénin		
FCFA/kg	Min	Max	FCFA/kg	Min	Max	FCFA/kg	Min	Max	FCFA/kg	Min	Max
sorgho bord-champ	120	140	sorgho bord-champ	125	185	sorgho bord-champ	145	190	sorgho bord-champ	100	120
Sorgho en gros zone de production	(Korhogo) : 160 F/kg		Sorgho en gros zone de production	185	230	Sorgho en gros zone de production	150	200	Sorgho en gros zone de production	130	150
sorgho en gros zone de conso	190	225	sorgho en gros zone de conso	245	315	sorgho en gros zone de conso	165	215	sorgho en gros zone de conso	140	250
Evolution des prix par rapport au mois passé :			Evolution des prix par rapport au mois passé :			Evolution des prix par rapport au mois passé :			Evolution des prix par rapport au mois passé :		
Stabilité			Stabilité			Stabilité			Baisse		

### Le marché du sorgho en Afrique de l'Ouest :

Alors que l'arrivée du nouveau sorgho s'intensifie sur les marchés, les anticipations de très bonnes productions se confirment et les prix tendent à baisser dans les principaux pays producteurs de la sous-région.

**Sénégal**, On note une amélioration de l'offre avec la fin des récoltes. Actuellement la collecte est intense au niveau des zones de production. Cet état de chose a commencé à favoriser une légère baisse des prix qui pourrait se poursuivre au cours des mois à venir.

**Guinée** : Le marché du sorgho est marqué par une bonne disponibilité du produit sur le marché de Kankan où sont présents la production locale et le sorgho malien. Cependant, la présence du sorgho est limitée sur les autres marchés et la commercialisation est faible. Les prix pratiqués à Kankan restent stables par rapport à ceux du mois précédent. On pourrait assister à une légère baisse des prix dans les prochaines semaines à cause de la demande qui devient de plus en plus faible au profit du riz (importé et local), actuellement bien disponible sur les marchés.

**Mali** : la disponibilité en sorgho est très bonne mais la demande reste modeste. Globalement, les commerçants s'intéressent peu au sorgho dont le stockage présente des risques élevés cette année et la majorité des stocks restent donc avec les producteurs tandis que les prix restent particulièrement bas.

Au **Burkina Faso**, on observe sur l'ensemble des marchés une très bonne offre de sorgho. Cette bonne disponibilité a permis de maintenir les niveaux de prix observés au mois passé voir des prix en légère baisse dans les zones à l'Ouest du pays. Notons toutefois, une légère hausse des prix le marché de Ouahigouya

où l'offre est moins importante, ainsi que sur le marché de Pouytenga où des acheteurs ghanéens et des commerçants de Dori sont venus s'approvisionner, augmentant la demande à court terme.

Au **Niger**, l'offre en sorgho est relativement faible sur les différents marchés. Cela se constate dans certaines régions comme Zinder, Maradi et Tillabéry. Pour cause on peut citer la faible production de la campagne et les mesures d'interdiction d'exportation des céréales par le gouvernement Nigérien qui n'ont pas permis pour le moment d'alimenter suffisamment les marchés. Ainsi, on note une hausse des prix qui pourrait s'interrompre avec des importations de sorgho des autres pays voisins attendues dans les prochaines semaines.

**Au Bénin, au Togo, au Ghana et en Côte d'Ivoire**, l'offre de sorgho est faible. Même si les nouvelles récoltes continuent à arriver sur le marché, dans la plupart de ces pays la réduction des superficies allouées à la culture du sorgho constitue l'un des facteurs affectant la disponibilité du produit sur le marché. Ces pays ont pour la plupart eu recours à des importations en provenance des pays voisins pour satisfaire leurs marchés locaux surtout au niveau des industriels. On y note dans l'ensemble, une stabilité des prix par rapport au mois passé.

### Les recommandations du ROAC :

Avec la production de sorgho en hausse au niveau de la sous-région, il est probable que les prix du sorgho ne connaîtront pas une hausse saisonnière importante. Le stockage de cette céréale est donc plus risqué que celui du mil, du riz ou du maïs.

Au vu de l'importance du sorgho dans les habitudes alimentaires des Nigériens, de la faible production enregistrée au Niger, et de la bonne disponibilité de l'offre en sorgho dans les autres pays, cette destination pourrait s'avérer intéressante pour les détenteurs de stock qui souhaitent écouler rapidement leur produit.

Prix de gros les <b>moins</b> élevés zone de production (Sorgho ; FCFA/kg)		Prix de gros les <b>plus</b> élevés zone de production (Sorgho en FCFA/kg)	
Localité	Prix	Localités	Prix
Sikasso (Mali)	120	Tamale (Ghana)	230
Dédougou (Burkina)	125	Kolda (Sénégal)	225
Banikoara/Kouandé (Bénin)	130	(Togo) ; (Niger)	200

Prix de gros les <b>moins</b> élevés zone de consommation (Sorgho en FCFA/kg)		Prix de gros les <b>plus</b> élevés zone de consommation (Sorgho en FCFA/kg)	
Localités	Prix	Localités	Prix
Bobo (Burkina-Faso)	130	Accra (Ghana)	315
Bamako (Mali)	135	Dakar (Sénégal) ; Cotonou /Parakou (Bénin)	250
Natitingou (Bénin)	140	Abidjan (Côte d'Ivoire)	225

Niveau des <b>stocks</b> actuels		Récoltes	
Très faibles		En forte baisse	
Faibles		En baisse	
Normaux		Stables	
Importants	<b>x</b>	En hausse	<b>x</b>
Très importants		En forte hausse	

## Actualités

- Janvier 2017 : l'Agence Nationale pour la Sécurité Alimentaire du Togo (ANSAT), ouvre son offre d'achat de riz local blanchi à 380 FCFA/Kg sur le site de l'Oti au Nord Togo. Elle en a profité pour ouvrir également son offre d'achat de sorgho à 200 FCFA/Kg. Elle vise des achats à hauteur de 114.000.000 FCFA
- Bonne campagne agricole au Burkina Faso : <http://www.commodafrica.com/27-01-2017-bonne-campagne-agricole-201617-en-vue-au-burkina-faso>

## Offres de vente et d'achat en gros :

---

### ➤ Côte d'Ivoire

**Offre de vente:** maïs jaune et riz local

**Quantité maïs jaune :** 20 000 tonnes = 145 FCFA/KG

**Quantité riz local :** 35 000 tonnes = 485 FCFA/KG / 500 FCFA/KG

**Disponibilité:** 8 mois à partir de maintenant

**Lieu de livraison:** Abidjan (côte d'Ivoire)

**Contacts:** MR MAH Rodolphe

**telephone:** [++22547187538](tel:+22547187538)

### ➤ Ghana :

**Offre de vente:** 100 tonnes de maïs

**Disponibilité:** 4 mois à partir de maintenant

**Lieu de livraison:** Tamale et Kumasi

**Contacts 1:** Paulina commercialisation du maïs société-Kumasi Tél: +233 (0) 243488563

**Contacts 2 :** Germinal Company Limited-Tamale-Tamale Tél: +233 (0) 243665458

### ➤ Bénin :

**Offre de vente:** 30 tonnes de semences certifiées de riz de variété IR 841, produite campagne 2015-2016

**Disponibilité:** A partir de maintenant

**Lieu de livraison:** Bohicon

**Contacts:** L'Union Régionale des Riziculteurs du Borgou/Alibori à travers le Comité Interprofessionnel des Céréaliers, (229)97295864 ou (229)96178411

### ➤ Côte d'Ivoire :

**Offre de vente export :** dans le cadre de ses activités commerciales SARAWONON GROUP propose 6000 tonnes de maïs grains à l'exportation vers le Ghana, le Sénégal ou le Burkina Faso.

**Conditionnement :** sac PP de 50 kg

**Garantie bancaire :** SBLC, LC, préfinancement

**Périodes de livraison :** Décembre 2016: 1500 tonnes ; Janvier 2017: 1500 tonnes ; Février 2017: 1500 tonnes ; Mars 2017: 1500 tonnes

**Lieux de livraison :** Ghana : Kumasi ou Accra ; Sénégal : Dakar ; Burkina Faso : Ouagadougou

**Prix :** inchangé sur toute la période pour un engagement global: Ghana : 60 GHS/sac inchangé ; Sénégal : 165 FCFA/kg ; Burkina : 155 FCFA/kg.

**Contacts :** Directeur Général: Monsieur SEKONGO P Emmanuel :

[sarawonongroupsarl@gmail.com](mailto:sarawonongroupsarl@gmail.com); Mobile: 00225 08 68 63 30

---

**Sources d'information du ROAC pour la réalisation de ce bulletin:** Groupements, commerçants et industriels des filières céréales en Afrique de l'Ouest ; Systèmes d'Information de Marché publics membres du RESIMAO ; Réseau Afrique Verte ; Observatoire des Statistiques Internationales sur le Riz (OSIRIZ, CIRAD) ; Agricultural Market Information System (AMIS MONITOR – FAO) ; Centre Régional AGRHYMET (CILSS).

**Disclaimer :** Les données, informations et recommandations présentées dans cette publication sont basées sur le travail de collecte et d'analyse des analystes de marché du Réseau Ouest Africain des Céréaliers. Bien que des soins importants soient pris pour vérifier la fiabilité des informations avant la publication, le ROAC, ses employés et ses partenaires techniques et financiers ne sont pas responsables pour tout type d'erreur, omission ou fausses informations publiées, ni des pertes subies directement ou indirectement sur la base de ces informations. En outre, les recommandations fournies dans ce document ne constituent aucunement une position officielle des partenaires techniques et financiers du ROAC.

**Coordinateur** du Service d'Information sur le Marché du ROAC : Albéric SOGLAGBE : [albericisaac@yahoo.fr](mailto:albericisaac@yahoo.fr), +229 96 20 17 15 /+228 97 98 37 51.  
Analystes de marché du ROAC : **Niger** : Assoumane Boubacar DANBADJI , [danbadji@gmail.com](mailto:danbadji@gmail.com), +227 94 95 22 61; **Bénin** : Djibril AZONSI : [azdjibril@yahoo.fr](mailto:azdjibril@yahoo.fr), +229 96 17 84 11 / 95 04 00 49; **Burkina Faso** : Tiatité NOUFE : [noufe.tiatite@gmail.com](mailto:noufe.tiatite@gmail.com), +226 76 47 05 11/ 78 03 99 10; **Togo** : Arzouma Yakouba NAGNANGO : [nagnango@yahoo.fr](mailto:nagnango@yahoo.fr), +228 90 05 17 08; ; **Ghana** : Rashad KADIRI : [rashadkadiri@yahoo.com](mailto:rashadkadiri@yahoo.com), +233 24 36 65 45 8 / 27 75 49 80 0; **Côte d'Ivoire** : Constance YAO NZUE épouse KONAN : [constancekonan@yahoo.fr](mailto:constancekonan@yahoo.fr), +225 09 84 60 38 ; **Mali** : Ousmane Moctar N'DIAYE [ousmane\\_moctar@yahoo.fr](mailto:ousmane_moctar@yahoo.fr), +223 76 63 63 78 ; **Sénégal** : Cheik Ousmane LOUM : [loumc@hotmail.fr](mailto:loumc@hotmail.fr), +221 77 613 74 45 / 77 438 64 65 ; Guinée : Mandjou KOUROUMA, AGUISSA : [mandjoukourouma10@gmail.com](mailto:mandjoukourouma10@gmail.com) ; Assistant Technique : Pierre RICAU, RONGEAD : [pricau@rongead.org](mailto:pricau@rongead.org). Correcteur de la version anglaise : Rashad KADIRI.